

Otvoreni balansirani investicioni fond

31.10.2008.

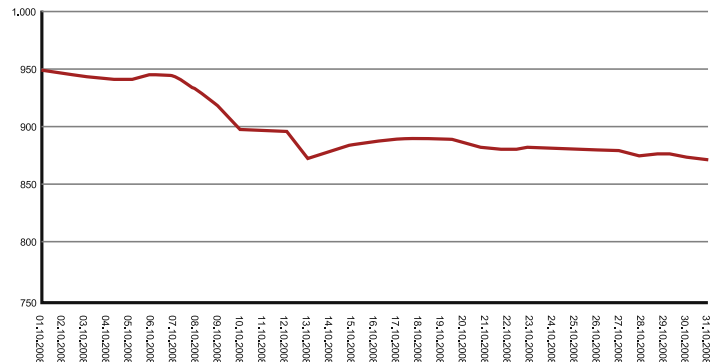
Delta Plus otvoreni balansirani investicioni fond je namenjen fizičkim, pravnim, domaćim i stranim licima, odnosno svima onima kojima je u interesu diversifikacija portfolija, umerena stopa rasta uloga i umereni rizik, a koji su u skladu sa odredbama Zakona o investicionim fondovima. Osnovni cilj je da se sa dobro strukturiranom imovinom i profesionalnim upravljanjem fonda, postigne stabilna vrednost imovine i investicione jedinice, stabilan prihod i očuvanje vrednosti imovine uz prihvatljiv rizik.

Imovina se može ulagati u HOV kojima se trguje na tržištu u Republici Srbiji, do 30% ukupne imovine fonda se može uložiti u HOV koje izdaju pravna lica sa sedištem u državama članicama Evropske Unije, OECD-a, odnosno susednih država kojima se trguje na organizovanim tržištima u tim zemljama.

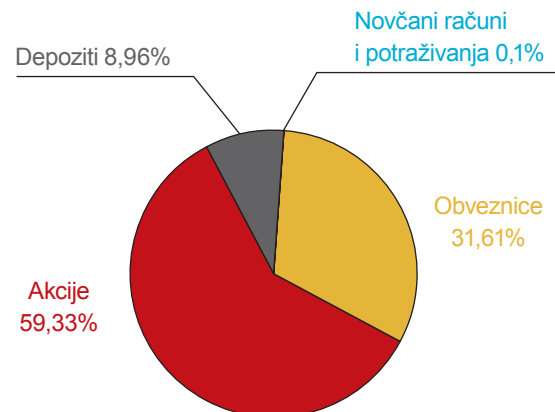
Osnovni podaci

Društvo za upravljanje	Delta Investments a.d. Beograd
Datum osnivanja fonda	09.03.2007.
Neto imovina fonda na dan 31.10.2008.	441.092.069,85
Vrednost investicione jedinice na početku javnog poziva 26.02.2007. (RSD)	1.000,00
Vrednost investicione jedinice na dan 31.10.2008. (RSD)	869,52
Vrsta investicionog fonda	Otvoreni balansirani
Stepen i vrsta rizika ulaganja u fond	Srednja
Preporučeni period ulaganja	3 - 5 godina
Naknada za kupovinu	0,5% - 5%
Naknada za otkup	0% - 1%
Naknada za upravljanje	2%

Kretanje vrednosti investicione jedinice Delta Plus fonda period 01.10.2008. - 31.10.2008.



Struktura ulaganja na dan 31.10.2008.

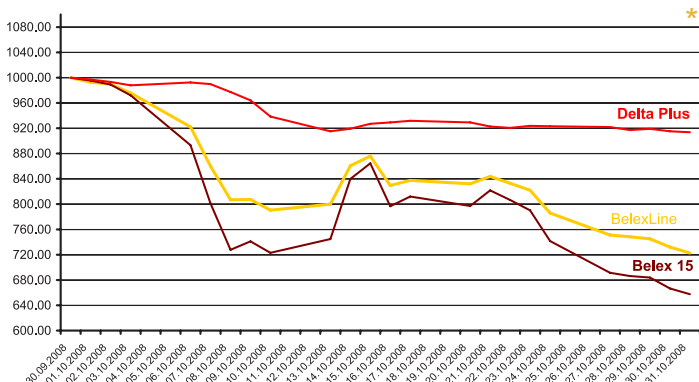


5 najvećih pozicija - akcije

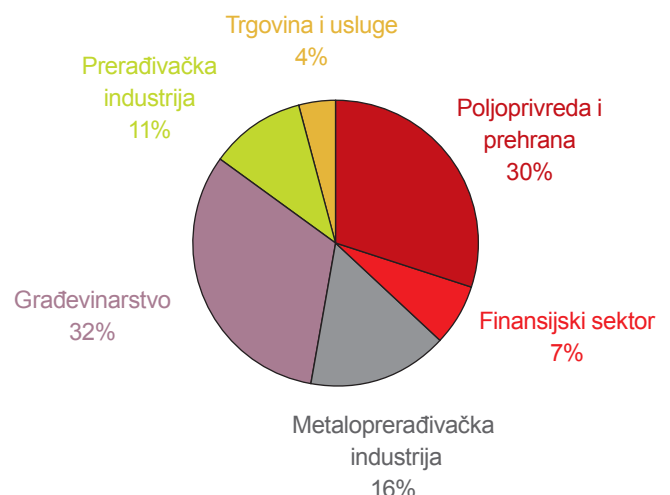
% u Fondu

Montinvest a.d. Beograd	5,37%
Grmeč a.d. Krajišnik	4,51%
Vojvodina put a.d. Subotica	4,50%
Sremput a.d. Ruma	4,38%
Utva Silosi a.d. Kovin	3,91%

Kretanje berze i Delta Plus fonda period 01.10.2008. - 31.10.2008.



Struktura ulaganja u akcije po industrijskim sektorima na dan 31.10.2008.



Analiza poslovanja

Negativan trend kretanja berzanskih pokazatelja iz prethodnog peioda, uz visoku volatilnost, nastavljen je i u mesecu koji je za nama. Najlikvidniji indeksi na tržištu SAD-a pali su u rasponu od 14 do 18 %, u Evropi se pad najlikvidnijih indeksa kretao od 12 do 16 %, dok su najveći pad ipak doživeli indeksi na tržištu Azije i to u rasponu od 22 do 24 %.

U periodu od 01.10.2008 do 31.10.2008. oba indeksa Beogradske Berze zabeležila su pad vrednosti i to Belex 15 od -34,26%, a Belex Line od -27,75%, dok je srpski dinar depresirao u odnosu na euro za -10,96%.

U istom periodu Delta Plus fond zabeležio je znatno manji pad od -8,64%.